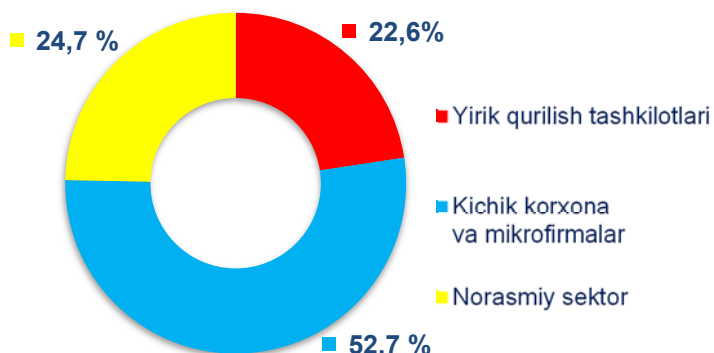


2021- yil yanvar-dekabr oylarida Toshkent viloyatida qurilish ishlari

Joriy yilning yanvar-dekabr oylarida Toshkent viloyatida jami **9105,5** mlrd. soʻmlik qurilish ishlari bajarilib, oʻsish surʻati 2020- yilning mos davriga nisbatan **111,7 %**ni tashkil etdi.

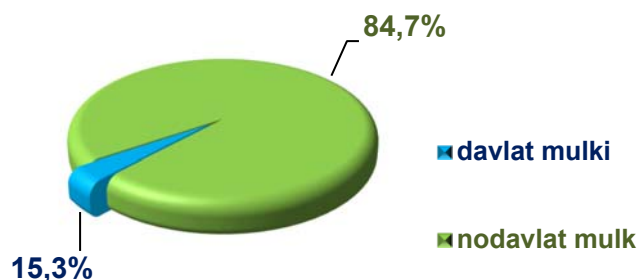


2021- yil yanvar-dekabr oylarida qurilish ishlari hajmining tarkibi, ulushi %da



Qurilish ishlari hajmi yirik qurilish tashkilotlari, kichik korxonalar va mikrofirmalar hamda norasmiy sektorlarda amalga oshirilgan ishlar tarkibi boʻyicha shakllanadi.

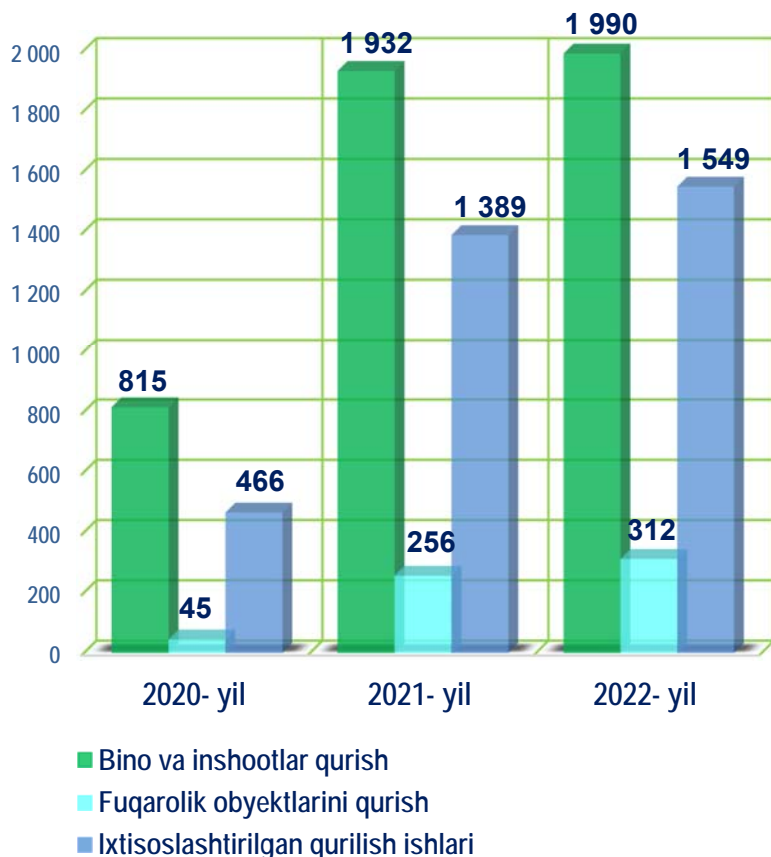
Amalga oshirilgan qurilish ishlari mulkchilik shakli, davlat va nodavlat boʻlgan korxonalar va tashkilotlar tarkibi boʻyicha boʻlinadi.



Maʼlumot uchun: qurilish ishlari hajmi bu – oʻz kuchi bilan bajarilgan qurilish ishlari, yangi qurilish, kapital va joriy taʼmirlash hamda boshqa pudrat qurilish ishlari natijasidir.



Qurilish ishlari bo'yicha faoliyat ko'rsatayotgan korxonalar va tashkilotlar soni, birlikda



2022- yil 1- yanvar holatiga ko'ra qurilish sohasida faoliyat ko'rsatayotgan korxonalar va tashkilotlar soni 3,8 mingtani tashkil etib, o'tgan yilning mos davriga nisbatan 274 taga oshdi.

Jami qurilish sohasidagi korxonalar va tashkilotlar soni ko'payishining asosiy omili, bu bino va inshootlar qurishda o'tgan yilga nisbatan **103,0 %**ga (jami qurilishdagi ulushi **51,7 %**), fuqarolik obyektlarini qurish **121,8 %**ga (jami qurilishdagi ulushi **8,1 %**), ixtisoslashtirilgan qurilish ishlarining **111,5 %**ga (jami qurilishdagi ulushi **40,2 %**) o'sishidir.

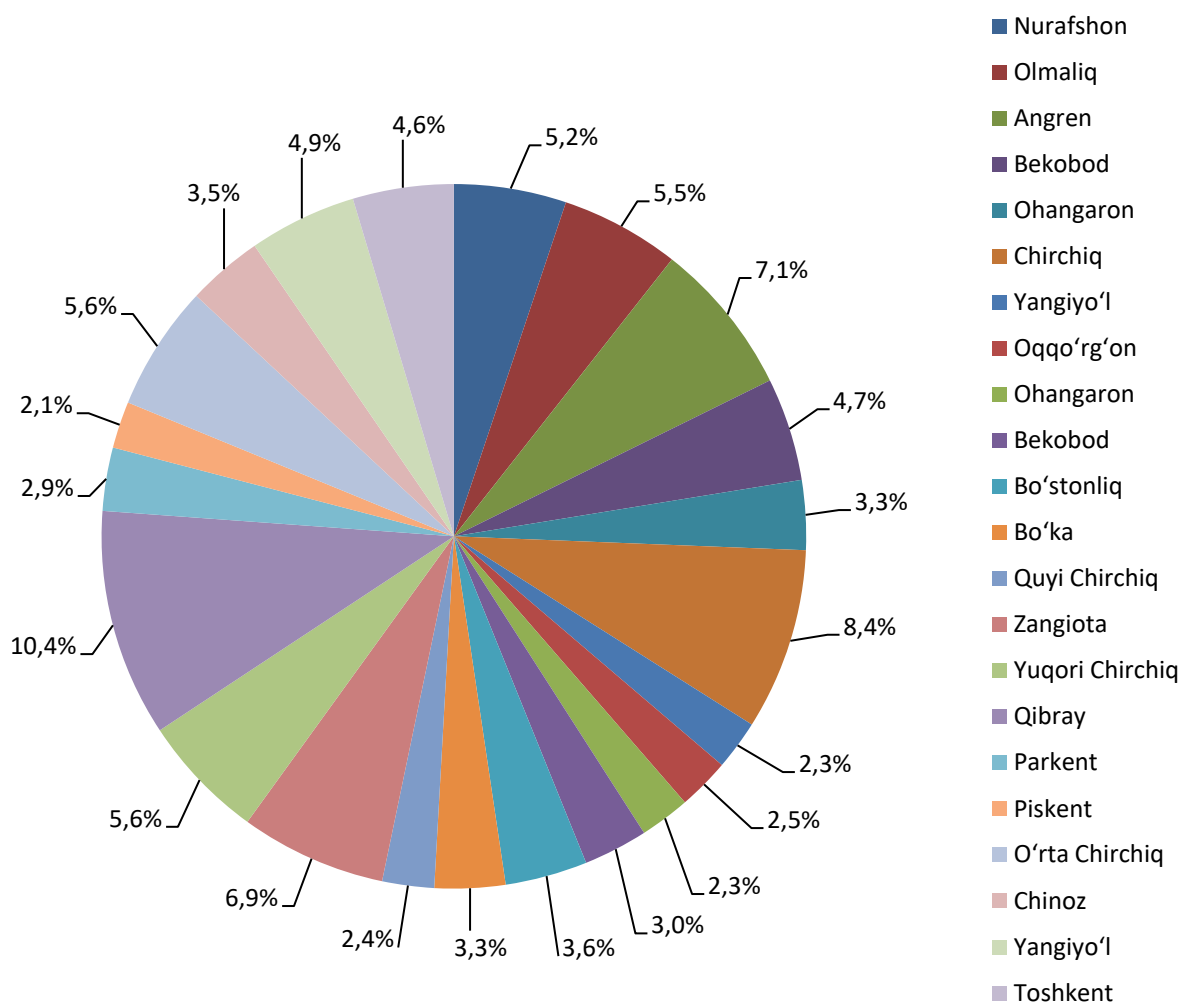


Toshkent viloyatida faoliyat ko'rsatayotgan qurilish korxonalari soni (birlikda)

	holatiga ko'ra:		O'tgan yilning mos davriga nisbatan, %da
	2021- yil 1- yanvar	2022- yil 1- yanvar	
Toshkent viloyati	3577	3851	107,7
<i>shaharlar:</i>			
Nurafshon	167	200	119,8
Olmaliq	212	210	99,1
Angren	281	272	96,8
Bekobod	172	180	104,7
Ohangaron	113	128	113,3
Chirchiq	296	323	109,1
Yangiyo'l	86	87	101,2
<i>tumanlar:</i>			
Oqqo'rg'on	95	95	100,0
Ohangaron	77	89	115,6
Bekobod	105	116	110,5
Bo'stonliq	130	140	107,7
Bo'ka	111	127	114,4
Quyi Chirchiq	89	91	102,2
Zangiota	246	264	107,3
Yuqori Chirchiq	205	217	105,9
Qibray	348	399	114,7
Parkent	104	110	105,8
Piskent	79	82	103,8
O'rta Chirchiq	225	217	96,4
Chinoz	113	135	119,5
Yangiyo'l	169	190	112,4
Toshkent	154	179	116,2



Toshkent viloyatida faoliyat ko'rsatayotgan qurilish korxonalari soni 2022- yil 1- yanvar holatiga ko'ra (ulushi %da)

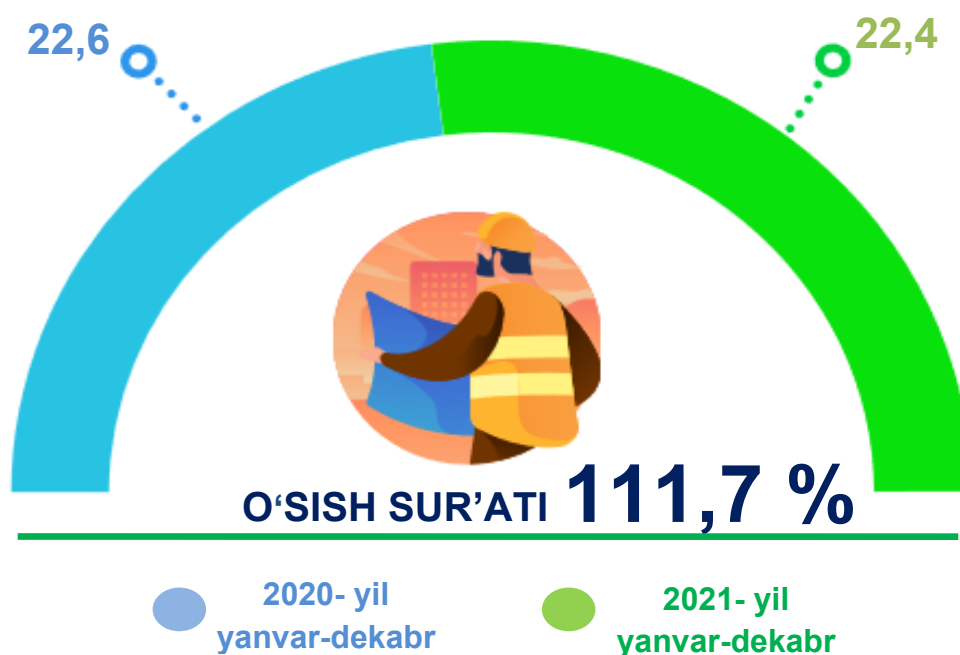


Ma'lumot uchun: Viloyatda soni bo'yicha eng ko'p ulushga ega bo'lgan qurilish korxonalari Qibray tumanida (10,4 %), Chirchiq (8,4 %) va Angren shaharlarida (7,1 %) qayd etildi.

Joriy yilning yanvar-dekabr oylarida, jami qurilish ishlari hajmi tarkibida yirik qurilish tashkilotlari tomonidan bajarilgan qurilish ishlari hajmi **2042,5** mlrd. soʻmni tashkil etdi. Qurilish ishlari 2020- yilning yanvar-dekabr oylariga nisbatan 109,8 % oʻsish koʻrsatkichiga erishildi. Jami qurilish ishlari hajmidagi ulushi 2020- yilning mos davridagi koʻrsatkich darajasidan **0,2** % punktga kamaydi, **22,4** %ni tashkil etdi.



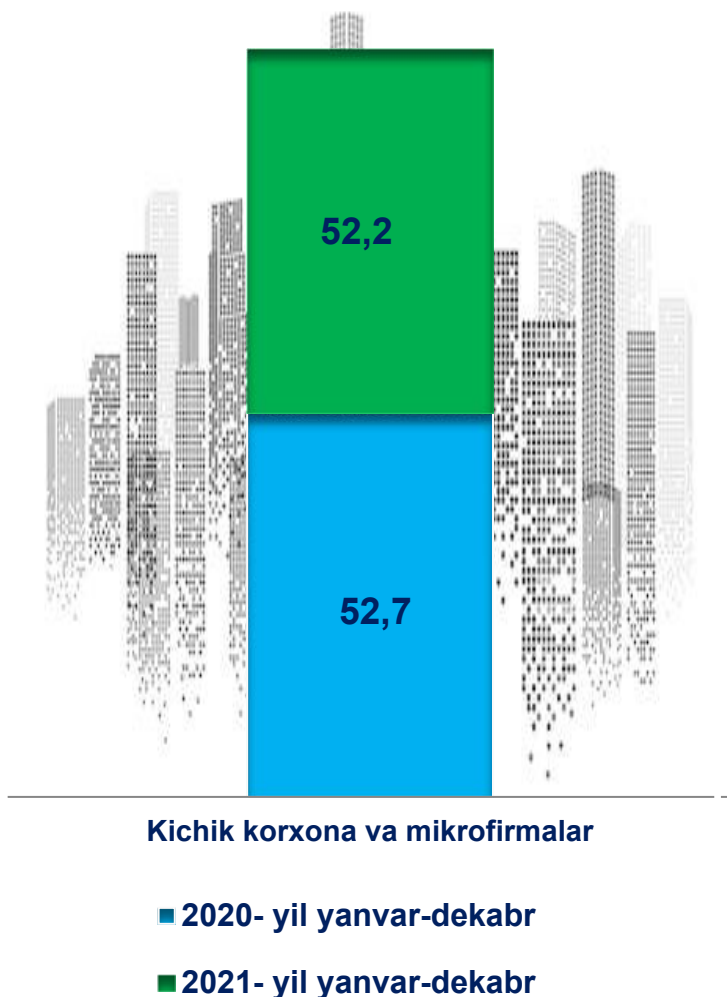
Yirik qurilish tashkilotlari tomonidan bajarilgan qurilish ishlari hajmi, %da



Maʼlumot uchun: yirik qurilish tashkilotlari tomonidan bajarilgan qurilish ishlarining jami qurilish ishlari hajmidagi eng koʻp ulushi Olmaliq shahri (jami qurilish ishlari hajmining **14,0** %i yoki 2020- yilning mos davriga nisbatan **282,9**%), Quyi Chirchiq (jami qurilish ishlari hajmining **4,9** %i yoki oʻtgan yilning mos davriga nisbatan **126,3** %) va Yuqori Chirchiq (jami qurilish ishlari hajmining **7,6** %i yoki oʻtgan yilning mos davriga nisbatan **104,4** %) tumanlariga toʻgʻri keldi.



Qurilish ishlari umumiy hajmida kichik korxonalar va mikrofirmalarning ulushi, %da

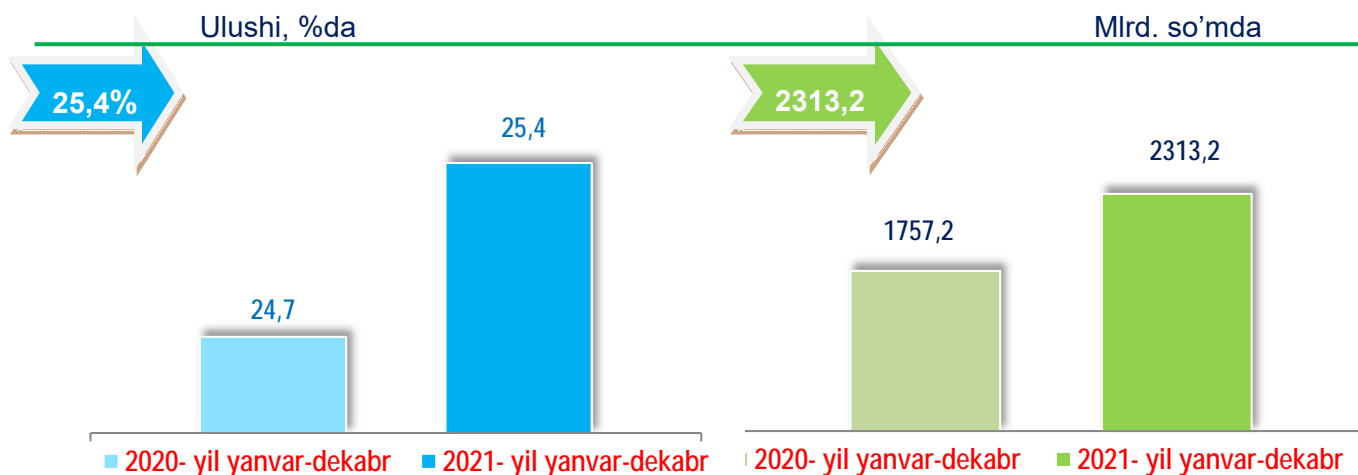


Kichik korxonalar va mikrofirmalar tomonidan bajarilgan qurilish ishlari hajmi 2021- yil yanvar-dekabr oylarida qurilish ishlarini bajargan boshqa tashkilotlarga nisbatan oshganligi kuzatildi. Ular hissasiga jami qurilish ishlari hajmining **52,2 %**i to'g'ri kelib, 2020- yilning yanvar-dekabr oyi ko'rsatkichiga nisbatan **0,5 %** punktga kamaydi. Shuningdek, ular hissasiga to'g'ri kelgan qurilish ishlari hajmi 2020- yilning mos davriga nisbatan **109,3 %**ni tashkil etgan holda **4749,8** mlrd. so'm miqdorida qayd etildi.

Norasmiy sektor hissasiga to'g'ri kelgan qurilish ishlari ulushi o'tgan yilning mos davriga nisbatan **25,4 %**ni tashkil etdi yoki **2313,2** mlrd. so'm miqdorida qayd etildi. 2020- yilning yanvar-dekabr oylariga nisbatan **118,7 %**ni tashkil etdi.



Qurilish ishlari umumiy hajmida norasmiy sektorning ulushi



Davlat mulkchiligidagi tashkilotlar tomonidan jami **1389,1** mlrd. so'm qurilish ishlari bajarildi yoki 2020- yilning yanvar-dekabr oyiga nisbatan **9,2** martaga oshdi. Nodavlat mulkchilikdagi tashkilotlar tomonidan esa **7716,3** mlrd. so'm qurilish ishlari bajarilib, o'tgan yilga nisbatan **3,4 %ga** kamaygan. Ularning viloyatdagi tutgan ulushi mos ravishda **15,3 %** va **84,7 %**ni tashkil etdi.



Mulkchilik shakli davlat va nodavlat bo'lgan tashkilotlar tomonidan bajarilgan qurilish ishlari, %da



Davlat mulki



Nodavlat mulk



Hududlar kesimida qurilish ishlari, 2021- yil yanvar-dekabr oylarida

	Qurilish ishlari hajmi (mlrd. so'm)	O'sish sur'ati, %da	Jami qurilish pudrat ishlari hajmida hududlarning ulushi, %da
Toshkent viloyati	9105,5	111,7	100,0
<i>shaharlar:</i>			
Nurafshon	399,9	100,2	4,4
Olmaliq	1276,4	282,9	14,0
Angren	326,2	110,4	3,6
Bekobod	226,4	92,5	2,5
Ohangaron	93,2	100,8	1,0
Chirchiq	442,2	101,2	4,9
Yangiyo'l	192,3	92,7	2,1
<i>tumanlar:</i>			
Oqqo'rg'on	164,9	105,8	1,8
Ohangaron	337,6	111,7	3,7
Bekobod	146,8	142,5	1,6
Bo'stonliq	386,9	109,9	4,2
Bo'ka	223,3	101,7	2,5
Quyichirchiq	450,0	126,3	4,9
Zangiota	789,6	101,7	8,7
Yuqori Chirchiq	689,2	104,4	7,6
Qibray	903,7	81,3	9,9
Parkent	308,5	102,5	3,4
Piskent	315,1	100,6	3,5
O'rta Chirchiq	485,1	104,7	5,3
Chinoz	234,2	104,3	2,6
Yangiyo'l	293,6	111,6	3,2
Toshkent	420,4	102,7	4,6



Hududlar kesimida qurilish ishlari, 2021-yil yanvar-dekabr oylarida

Eng yuqori hajm

(mlrd. so'm)

1 Olmaliq sh.
1276,4

2

Qibray t.
903,7

3 Zangiota t.
789,6



Eng kichik hajm

(mlrd. so'm)

1 Ohangaron sh.
93,2

2

Bekobod t.
146,8

3 Oqqo'rg'on t.
164,9



Toshkent viloyati statistika boshqarmasi
Investitsiyalar va qurilish statistikasi bo'limi
Aloqa telefoni: (71) 202-86-70